

GÉORGIE



▶ 502 étudiants en France (2013-2014)



Données générales

Évolutions 2008-2013

Focus 2013-2014

5 premiers pays d'accueil des étudiants géorgiens en 2012⁽¹⁾

1	Russie (27,9 %)	2 343
2	Allemagne (22,8 %)	1 919
3	Arménie (12,5 %)	1 051
4	États-Unis (5,5 %)	466
5	France (5,1 %)	427

Population étudiante⁽¹⁾

	2008	2009	2010	2011	2012	2008 - 2012
Étudiants en Géorgie	129 926	95 225	105 696	110 557	ND	-
Dont en mobilité internationale	8 328	8 836	8 736	8 417	8 407	1,0 %
soit en % des étudiants géorgiens	6,41 %	9,28 %	8,27 %	7,61 %	-	-

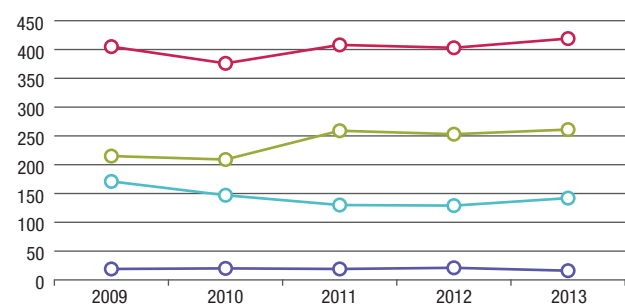
Projections 2015 - 2030⁽²⁾

	2015	2020	2025	2030
Prévision de la population 15-24 ans	543 786	428 315	482 244	533 529

En 2013-2014, la France a accueilli 502 étudiants géorgiens parmi lesquels 419 (83,5 %) étaient inscrits en université.

GÉORGIE > Évolution des effectifs par niveau dans les universités françaises depuis 2009⁽³⁾

Niveaux d'études



Niveaux d'études	2009	2010	2011	2012	2013	Évolution 2009-2013
Niveau L	215	209	259	253	261	21,4 %
Niveau M	171	147	130	129	142	- 17,0 %
Niveau D	19	20	19	21	16	- 15,8 %
Total	405	376	408	403	419	3,5 %

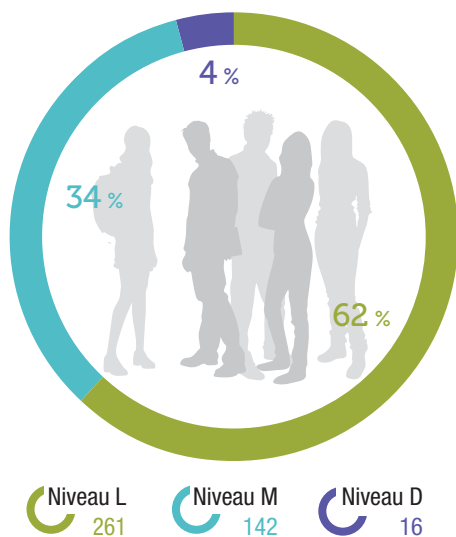
GÉORGIE > Évolution du nombre de visas pour études délivrés entre 2008 et 2012⁽⁴⁾

Type de visas



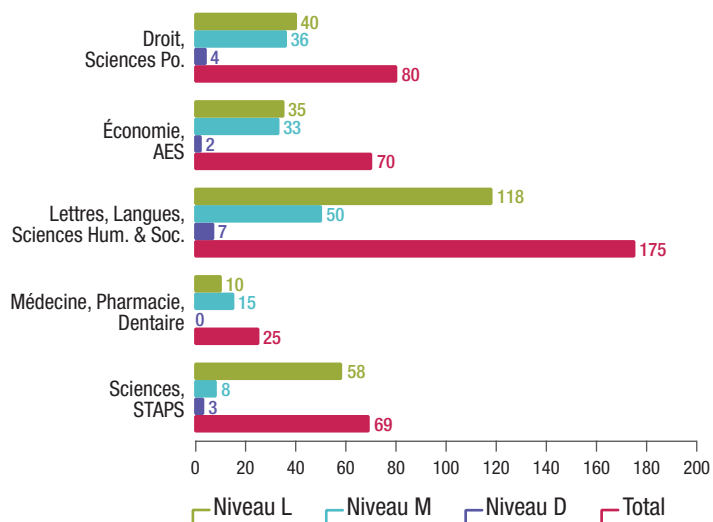
Type de visas	2008	2009	2010	2011	2012	Évolution 2008-2012
Visas court séjour	64	131	129	85	225	251,6 %
Visas > à 3 mois	141	150	156	176	140	- 0,7 %
Total	205	281	285	261	365	78,0 %

GÉORGIE > Répartition par niveau en 2013-2014⁽³⁾



Niveau L	261
Niveau M	142
Niveau D	16

GÉORGIE > Répartition par discipline et niveau dans les universités françaises en 2013-2014⁽³⁾



Sources : ⁽¹⁾ Unesco (extractions juillet 2014) ; ⁽²⁾ ONU ; ⁽³⁾ MENESR-DGESIP-DGRI-SIES ; ⁽⁴⁾ Ministère de l'Intérieur. ND : non disponible